
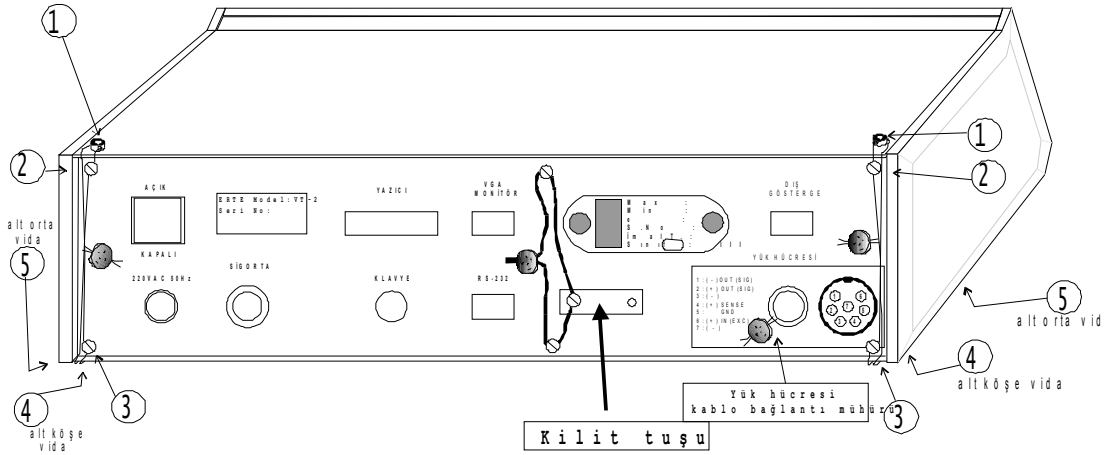



ERTE
VT-2
KADEMELİ TARTI İNDİKATÖRÜ
PROGRAMLAMA VE AYAR İŞLEMLERİ

DİKKAT : Bu bölümde anlatılan işlemler yetkili kişilerce yapılmalıdır.

1. Cihaz çalışır durumda iken arkasındaki emniyet mühürü kapağı açılmalıdır. Bu kapağın altında bulunan küçük tuşu uygun bir malzeme ile basılı tutarken, * tuşuna basın. Göstergeye " PAr " mesajı çıkacaktır. Sonra  tuşuna her basıldığında göstergeye " AyAr ", " SETPAr ", " PAr " mesajları ardarda gelecektir.
2. Bundan sonra indikatör bölümü ile ilgili ayar ve programlama işlemleri cihaz üzerindeki 4 tuş ve ağırlık göstergesi ile yapılacaktır.



Yük hücresi soketinin mühür görüntüsü :



Firma Onayı		Indikatör Marka ve Modeli : ERTE, VT-2 Belge: TSEK : 35-14.02/1503
-------------	--	--------------------------------------------------------------------------

VT-2 TARTI GÖSTERGESİ DAMGA PLANI